



# SEGRE CUP CANOE SLALOM

25/03/2016 - PONTS (Lleida)



## RESULTADOS FORERUNNERS

Pos	Drsl	Licencia/s	Palista/s	Equipo	Semifinal			Final			Final	Difer.	o/oo
					Tiempo	Pts	Total	Tiempo	Pts	Total			
1.	001		DIEZ Ander	VENEZUELA	1:32.05	0	92.05	1:31.34	0	91.34	91.34		1000
2.	004		ZUMETA Tasio	SANTIAGOTARRAK	1:59.30	10	129.30	1:57.66	0	117.66	117.66	+26.32	1288
3.	003		RODRIGUEZ Oier	SANTIAGOTARRAK	1:57.98	0	117.98	2:05.27	4	129.27	129.27	+37.93	1415
4.	002		AZANZA Haritz	SANTIAGOTARRAK	2:14.89	2	136.89	2:04.68	6	130.68	130.68	+39.34	1431

## RESULTADOS C-2 MEN

Pos	Drsl	Licencia/s	Palista/s	Equipo	Semifinal			Final			Final	Difer.	o/oo
					Tiempo	Pts	Total	Tiempo	Pts	Total			
1.	009		MARZO SUÑE Dani PEREZ MASCO Jesus	CAPITAN NEMO	1:35.93	2	97.93	1:34.89	0	94.89	94.89		1000
2.	006		KYZNESTOV Mihail LARIONOV Dmitri	RUSIA	1:36.85	4	100.85	1:35.98	0	95.98	95.98	+1.09	1011
3.	008		USHAKOV Anton USHAKOV Artem	RUSIA	1:34.98	0	94.98	1:35.00	2	97.00	97.00	+2.11	1022
4.	005		SOULOV Alexei OBRATSOV Maxim	RUSIA	1:38.98	0	98.98	1:37.43	2	99.43	99.43	+4.54	1048
5.	007		SOSA Angelo SILVA Jose	VENEZUELA	1:59.42	12	131.42	1:49.78	0	109.78	109.78	+14.89	1157


## RESULTADOS K-1 WOMEN

Pos	Drsl	Licencia/s	Palista/s	Equipo	Semifinal			Final			Final	Difer.	o/oo
					Tiempo	Pts	Total	Tiempo	Pts	Total			
1.	028		SORRIBES Laia	MIG SEGRE	1:34.30	0	94.30	1:34.99	0	94.99	94.99		1000
2.	021		PEROVA Ekaterina	RUSIA	1:36.64	2	98.64	1:35.37	0	95.37	95.37	+0.38	1004
3.	032		VILARRUBLA Núria	CADÍ C.K.	1:37.03	2	99.03	1:35.39	2	97.39	97.39	+2.40	1025
4.	022		KRILOVA Ksenia	RUSIA	1:38.61	0	98.61	1:37.11	2	99.11	99.11	+4.12	1043
5.	030		GOMEZ Edurne	SANTIAGOTARRAK	1:45.32	0	105.32	1:40.74	0	100.74	100.74	+5.75	1061
6.	020		SMIRNOV A Polina	ST. PETERSBURG	1:44.03	2	106.03	1:42.40	0	102.40	102.40	+7.41	1078
7.	029		DORIA Mònica	CADÍ C.K.	1:39.96	0	99.96	1:40.51	2	102.51	102.51	+7.52	1079
8.	024		PELLICER Laura	FEDERACIÓ ANDORRAN.	1:45.94	2	107.94	1:44.28	0	104.28	104.28	+9.29	1098
9.	026		MEDIERO Amaia	ATSS	1:48.97	0	108.97	1:47.27	0	107.27	107.27	+12.28	1129
10.	025		ESTOMBA Garatzi	SANTIAGOTARRAK	1:51.86	2	113.86	1:54.09	0	114.09	114.09	+19.10	1201
11.	027		ARREGUI Olatz	ATSS	1:53.05	2	115.05				115.05	+20.06	1211
12.	023		TRAVE Isabel	CADÍ C.K.	1:55.17	2	117.17				117.17	+22.18	1233
13.	019		CARRILLO Carla	CADÍ C.K.	1:55.49	4	119.49				119.49	+24.50	1258
14.	010		PINHEIRO Mariana	ABC	2:05.39	0	125.39				125.39	+30.40	1320
15.	011		JOHNSON-MOORE Teagan	COLORADO TEAM	2:10.78	0	130.78				130.78	+35.79	1377
16.	013		COUSILLAS Aldara	CADÍ C.K.	2:11.50	2	133.50				133.50	+38.51	1405
17.	017		GAY Ada	CADÍ C.K.	2:11.33	4	135.33				135.33	+40.34	1425
18.	015		GAY Noa	CADÍ C.K.	2:16.50	0	136.50				136.50	+41.51	1437



# SEGRE CUP CANOE SLALOM

25/03/2016 - PONTS (Lleida)



## RESULTADOS K-1 WOMEN

Pos	Drsl	Licencia/s	Palista/s	Equipo	Semifinal			Final			Final	Difer.	o/oo
					Tiempo	Pts	Total	Tiempo	Pts	Total			
19.	016		MUNDUATE Juncal	SANTIAGOTARRAK	2:24.57	8	152.57				152.57	+57.58	1606
20.	012		VIDAL Maria	CADÍ C.K.	2:39.30	2	161.30				161.30	+66.31	1698
21.	018		ALBINYA Alba	CADÍ C.K.	2:10.94	54	184.94				184.94	+89.95	1947
22.	014		DE LA CRUZ Ane Miren	SANTIAGOTARRAK	2:16.36	54	190.36				190.36	+95.37	2004
-	031		VAN DER KNIJFF Annebel	CADÍ C.K.	-		NP						

## RESULTADOS C-1 MEN SENIOR

Pos	Drsl	Licencia/s	Palista/s	Equipo	Semifinal			Final			Final	Difer.	o/oo
					Tiempo	Pts	Total	Tiempo	Pts	Total			
1.	037		LIPATOV Alexander	RUSIA	1:31.96	0	91.96	1:29.53	0	89.53	89.53		1000
2.	046		CARVALHO Jose	PORTUGAL	1:32.80	0	92.80	1:30.62	0	90.62	90.62	+1.09	1012
3.	038		SETKIN Kirill	RUSIA	1:32.05	0	92.05	1:29.24	2	91.24	91.24	+1.71	1019
4.	036		OVCHINIKOV Alexander	RUSIA	1:35.33	0	95.33	1:32.61	0	92.61	92.61	+3.08	1034
5.	043		TEBÉ Jordi	MIG SEGRE	1:34.80	2	96.80	1:33.01	0	93.01	93.01	+3.48	1039
6.	044		MARZO Dani	CAPITAN NEMO	1:32.85	0	92.85	1:33.13	0	93.13	93.13	+3.60	1040
7.	035		SMIRNOV Pavel	ST. PETERSBURG	1:34.05	0	94.05	1:33.66	0	93.66	93.66	+4.13	1046
8.	033		SILVA Jose	VENEZUELA	1:36.46	0	96.46	1:37.81	0	97.81	97.81	+8.28	1092
9.	041		ORMAZABAL Mikel	SANTIAGOTARRAK	1:37.51	0	97.51	1:35.99	2	97.99	97.99	+8.46	1094
10.	042		VIDAL Pol	CADÍ C.K.	1:40.85	0	100.85	1:42.96	0	102.96	102.96	+13.43	1150
11.	040		RODRIGUEZ Asier	SANTIAGOTARRAK	1:48.86	2	110.86				110.86	+21.33	1238
12.	034		CARRILLO Wilson	VENEZUELA	1:59.54	0	119.54				119.54	+30.01	1335
-	039		AZKONBIETA Iñaki	SANTIAGOTARRAK	-		NP						
-	045		PARÉS Lluís	CADÍ C.K.	-		NP						
-	047		GARGAUD Denis	FRANCE	-		NP						


## RESULTADOS C-1 MEN JUNIOR

Pos	Drsl	Licencia/s	Palista/s	Equipo	Semifinal			Final			Final	Difer.	o/oo
					Tiempo	Pts	Total	Tiempo	Pts	Total			
1.	065		TRAVE Miquel	CADÍ C.K.	1:36.08	2	98.08	1:32.69	0	92.69	92.69		1000
2.	050		KOTOV Pavel	RUSIA	1:33.53	0	93.53	1:34.54	0	94.54	94.54	+1.85	1020
3.	059		SALA David	MIG SEGRE	1:42.50	2	104.50	1:44.64	0	104.64	104.64	+11.95	1129
4.	060		BERENQUER Pol	CADÍ C.K.	1:46.71	0	106.71	1:45.04	4	109.04	109.04	+16.35	1176
5.	061		SOSA Angelo	VENEZUELA	1:48.98	0	108.98	1:49.24	0	109.24	109.24	+16.55	1179
6.	064		ETXANIZ Pau	CADÍ C.K.	1:47.30	4	111.30	1:47.28	2	109.28	109.28	+16.59	1179
7.	048		LORD Bryan	COLORADO TEAM	1:46.32	0	106.32	1:49.71	2	111.71	111.71	+19.02	1205
8.	055		JULIA Ferran	MIG SEGRE	1:49.83	0	109.83	1:51.50	4	115.50	115.50	+22.81	1246
9.	057		ALCARAZ Jordi	MIG SEGRE	1:53.30	0	113.30	1:54.55	2	116.55	116.55	+23.86	1257
10.	063		GAMBOA Daniel	SANTIAGOTARRAK	1:51.56	2	113.56	2:04.69	6	130.69	130.69	+38.00	1410
11.	051		FERRER Pol	CADÍ C.K.	1:54.68	0	114.68				114.68	+21.99	1237
12.	053		EGÜES Iñigo	ATSS	1:56.82	0	116.82				116.82	+24.13	1260



# SEGRE CUP CANOE SLALOM

25/03/2016 - PONTS (Lleida)



## RESULTADOS C-1 MEN JUNIOR

Pos	Drsl	Licencia/s	Palista/s	Equipo	Semifinal			Final			Final	Difer.	o/oo
					Tiempo	Pts	Total	Tiempo	Pts	Total			
13.	049		XAVIER Ricardo	ABC	2:01.71	2	123.71				123.71	+31.02	1335
14.	054		PULDAIN Iñigo	ATSS	2:03.21	4	127.21				127.21	+34.52	1372
15.	056		CERVO Manex	ATSS	2:06.22	6	132.22				132.22	+39.53	1426
16.	052		GAINBERRI Iker	ATSS	2:11.83	4	135.83				135.83	+43.14	1465
17.	058		GOÑI Alex	ATSS	2:19.30	8	147.30				147.30	+54.61	1589
-	062		ALBERDI Xabier	SANTIAGOTARRAK	-		NP						

## RESULTADOS C-1 WOMEN

Pos	Drsl	Licencia/s	Palista/s	Equipo	Semifinal			Final			Final	Difer.	o/oo
					Tiempo	Pts	Total	Tiempo	Pts	Total			
1.	082		VILARRUBLA Núria	CADÍ C.K.	1:39.47	2	101.47	1:37.69	0	97.69	97.69		1000
2.	079		DORIA Mònica	CADÍ C.K.	1:44.82	0	104.82	1:43.58	0	103.58	103.58	+5.89	1060
3.	071		SABTITOVA Zulfia	RUSIA	1:48.95	0	108.95	1:44.49	4	108.49	108.49	+10.80	1111
4.	068		KOZIREVA Anastasia	RUSIA	1:46.32	0	106.32	1:47.17	2	109.17	109.17	+11.48	1118
5.	072		TROPKINA Anastasiia	ST. PETERSBURG	1:48.70	4	112.70	1:49.22	0	109.22	109.22	+11.53	1118
6.	069		DEREVIENKO Natalia	RUSIA	1:52.68	2	114.68	1:51.88	0	111.88	111.88	+14.19	1145
7.	067		MINAZOVA Alsou	RUSIA	1:46.16	0	106.16	1:46.86	6	112.86	112.86	+15.17	1155
8.	077		PELLICER Laura	FEDERACIÓ ANDORRAN	1:54.66	2	116.66	1:52.07	2	114.07	114.07	+16.38	1168
9.	080		GOMEZ Edurne	SANTIAGOTARRAK	1:58.14	2	120.14	1:54.39	0	114.39	114.39	+16.70	1171
10.	078		MEDIERO Amaia	ATSS	1:56.87	2	118.87	1:56.98	0	116.98	116.98	+19.29	1197
11.	074		OLIVA Mireia	MIG SEGRE	2:04.59	0	124.59				124.59	+26.90	1275
12.	070		PUCHNINA Veronika	ST. PETERSBURG	2:00.21	6	126.21				126.21	+28.52	1292
13.	075		ARREGUI Olatz	ATSS	2:08.34	4	132.34				132.34	+34.65	1355
14.	076		ESTOMBA Garazi	SANTIAGOTARRAK	2:16.14	2	138.14				138.14	+40.45	1414
15.	066		JOHNSON-MOORE Teagan	COLORADO TEAM	2:17.06	6	143.06				143.06	+45.37	1464
16.	073		TRAVE Isabel	CADÍ C.K.	2:24.63	4	148.63				148.63	+50.94	1521
-	081		VAN DER KNIJFF Annebel	CADÍ C.K.	-		NP						

## RESULTADOS K-1 MEN SENIOR

Pos	Drsl	Licencia/s	Palista/s	Equipo	Semifinal			Final			Final	Difer.	o/oo
					Tiempo	Pts	Total	Tiempo	Pts	Total			
1.	104		DOBY Mathieu	RMCS - BEL	1:25.96	0	85.96	1:24.37	2	86.37	86.37		1000
2.	103		SILVA Ivan	PORTUGAL	1:28.51	0	88.51	1:26.52	0	86.52	86.52	+0.15	1002
3.	101		LAUNAY Antoine	PORTUGAL	1:29.46	0	89.46	1:27.01	0	87.01	87.01	+0.64	1007
4.	099		CANOSA Iago	CDM DUMBRIA	1:30.02	0	90.02	1:27.59	0	87.59	87.59	+1.22	1014
4.	090		GUBENKO Nikita	RUSIA	1:30.54	2	92.54	1:27.59	0	87.59	87.59	+1.22	1014
6.	098		RODRIGUEZ Hasier	SANTIAGOTARRAK	1:27.75	0	87.75	1:28.49	2	90.49	90.49	+4.12	1048
7.	091		SHABATOV Maxim	RUSIA	1:31.55	0	91.55	1:28.70	2	90.70	90.70	+4.33	1050
8.	106		DIEZ-CANEDO Alberto	CADÍ C.K.	1:27.29	2	89.29	1:27.34	4	91.34	91.34	+4.97	1058
9.	089		PROZHERIN Artem	RUSIA	1:30.14	2	92.14	1:28.34	8	96.34	96.34	+9.97	1115

## RESULTADOS K-1 MEN SENIOR

Pos	Drsl	Licencia/s	Palista/s	Equipo	Semifinal			Final			Final	Difer.	o/oo
					Tiempo	Pts	Total	Tiempo	Pts	Total			
10.	105		TOBIO Cristian	CADÍ C.K.	1:26.16	0	86.16	1:24.46	52	136.46	136.46	+50.09	1580
11.	084		MAGALHAES Rodrigo	PORTUGAL	1:32.75	0	92.75				92.75	+6.38	1074
12.	092		EIGEL Pavel	RUSIA	1:31.39	2	93.39				93.39	+7.02	1081
13.	102		LAUNAY Damien	PORTUGAL	1:31.96	2	93.96				93.96	+7.59	1088
14.	088		AFONSO Axel	TEA MONDARIZ	1:34.20	0	94.20				94.20	+7.83	1091
15.	086		PEREZ Alexis	VENEZUELA	1:33.88	2	95.88				95.88	+9.51	1110
16.	095		IRIBARREN Jon	SANTIAGOTARRAK	1:37.63	0	97.63				97.63	+11.26	1130
17.	093		AZKONBIETA Iñaki	SANTIAGOTARRAK	1:38.60	0	98.60				98.60	+12.23	1142
18.	097		ALTUNA Mikel	SANTIAGOTARRAK	1:36.13	4	100.13				100.13	+13.76	1159
19.	094		IRIBARREN Aitor	SANTIAGOTARRAK	1:39.11	4	103.11				103.11	+16.74	1194
19.	096		DORRONSORO Aritz	SANTIAGOTARRAK	1:41.11	2	103.11				103.11	+16.74	1194
21.	085		RIBEIRO Roberto	PORTUGAL	1:37.36	8	105.36				105.36	+18.99	1220
22.	107		GEYES Jim	GBR	1:48.40	0	108.40				108.40	+22.03	1255
23.	087		CARRILLO Wilson	VENEZUELA	1:48.92	2	110.92				110.92	+24.55	1284
24.	083		PELLICER Gaspar	PIRAGÜISME VALIRA	1:59.49	8	127.49				127.49	+41.12	1476
-	100		GANYET Pau	CADÍ C.K.	-		NP						
-	108		POPIELA Dariusz	SPOJNIA WARZAWA-PO	-		NP						


## RESULTADOS K-1 MEN JUNIOR

Pos	Drsl	Licencia/s	Palista/s	Equipo	Semifinal			Final			Final	Difer.	o/oo
					Tiempo	Pts	Total	Tiempo	Pts	Total			
1.	140		GARCIA Nil	CADÍ C.K.	1:28.70	2	90.70	1:27.43	0	87.43	87.43		1000
2.	115		SAVITSKY Alexander	RUSIA	1:29.90	0	89.90	1:29.29	2	91.29	91.29	+3.86	1044
3.	123		CAUBET Pol	MIG SEGRE	1:34.12	0	94.12	1:32.82	0	92.82	92.82	+5.39	1062
4.	139		DRAGO Alejandro	BAIX CINCA	1:33.63	2	95.63	1:33.65	0	93.65	93.65	+6.22	1071
5.	137		ETXANIZ Pau	CADÍ C.K.	1:31.43	2	93.43	1:31.85	2	93.85	93.85	+6.42	1073
6.	138		TRAVE Miquel	CADÍ C.K.	1:33.17	0	93.17	1:31.95	2	93.95	93.95	+6.52	1075
7.	114		ALVARENGA Frederico	PORTUGAL	1:35.89	0	95.89	1:33.00	6	99.00	99.00	+11.57	1132
8.	133		SERRA Miquel	MIG SEGRE	1:36.01	0	96.01	1:37.14	2	99.14	99.14	+11.71	1134
9.	136		GAMBOA Daniel	SANTIAGOTARRAK	1:37.69	2	99.69	1:37.97	2	99.97	99.97	+12.54	1143
10.	117		MAGALHAES Alexandre	PORTUGAL	1:36.81	0	96.81	1:35.35	8	103.35	103.35	+15.92	1182
11.	118		KUDRIAVTSEV Daniel	ST. PETERSBURG	1:40.04	0	100.04				100.04	+12.61	1144
12.	116		FERNANDES Jose	PORTUGAL	1:41.36	0	101.36				101.36	+13.93	1159
13.	134		MOYANO Adrià	CADÍ C.K.	1:41.48	0	101.48				101.48	+14.05	1161
14.	129		CERVO Manex	ATSS	1:44.39	2	106.39				106.39	+18.96	1217
15.	126		GAINBERRI Iker	ATSS	1:47.56	0	107.56				107.56	+20.13	1230
16.	130		CAMATS Guillem	MIG SEGRE	1:47.89	0	107.89				107.89	+20.46	1234
17.	121		IBARZ Mario	BAIX CINCA	1:49.56	0	109.56				109.56	+22.13	1253
18.	135		ROMERO Ferran	CADÍ C.K.	1:43.36	8	111.36				111.36	+23.93	1274
19.	122		BELTRAN Raul	BAIX CINCA	1:43.51	8	111.51				111.51	+24.08	1275



# SEGRE CUP CANOE SLALOM

25/03/2016 - PONTS (Lleida)



## RESULTADOS K-1 MEN JUNIOR

Pos	Drsl	Licencia/s	Palista/s	Equipo	Semifinal			Final			Final	Difer.	o/oo
					Tiempo	Pts	Total	Tiempo	Pts	Total			
20.	132		SERRA Oscar	CADÍ C.K.	1:52.20	0	112.20				112.20	+24.77	1283
21.	113		CUNHA João	ABC	1:49.32	4	113.32				113.32	+25.89	1296
22.	119		FENÉS Arnau	CADÍ C.K.	1:49.39	4	113.39				113.39	+25.96	1297
23.	128		PULDAIN Iñigo	ATSS	1:54.29	0	114.29				114.29	+26.86	1307
24.	124		ROSELL Biel	CADÍ C.K.	1:55.13	0	115.13				115.13	+27.70	1317
24.	131		GOÑI Alex	ATSS	1:53.13	2	115.13				115.13	+27.70	1317
26.	109		LORD Bryan	COLORADO TEAM	1:51.30	4	115.30				115.30	+27.87	1319
27.	127		EGÜES Iñigo	ATSS	1:54.56	4	118.56				118.56	+31.13	1356
28.	112		SAMPAIO Miguel	ABC	1:59.92	0	119.92				119.92	+32.49	1372
29.	120		ORUS Luis	BAIX CINCA	1:58.12	2	120.12				120.12	+32.69	1374
30.	110		BOHN Jimmy	COLORADO TEAM	1:54.40	8	122.40				122.40	+34.97	1400
31.	111		RIBEIRO Nuno	ABC	2:00.03	4	124.03				124.03	+36.60	1419
32.	125		ALBERDI Xabier	SANTIAGOTARRAK	2:02.18	2	124.18				124.18	+36.75	1420